

CEMENT PAINT

Visokokvalitetna Akrilna Vodorastvorna Boja Ba Betonske Površine

Akrilna vodorastvorna boja vrhunskog kvaliteta za betonske površine za spoljnu upotrebu. Zahvaljujući specijalnoj formulaciji i otpornosti na alkalije, posebno se preporučuje za farbanje i zaštitu bilo koje betonske površine kao što je izloženi beton. Ima odličnu pokrivnu moć izuzetnu pokrivenost i otpornost na česta pranja. Lako se nanosi, dobro se izravnava, obezbeđujući glatku ravnu površinu izuzetno izdržljivu na loše vremenske uslove.



Prednosti:

- Boje vrhunskog kvaliteta i velike izdržljivosti
- Direktna aplikacija na beton, malter, ciglu i ostale alkalne površine
- Dostupna u beloj i 4 gotove nijanse

KARAKTERISTIKE PROIZVODA

TEHNIČKE KARAKTERISTIKE



Viskozitet

110 ± 10 KU (ASTM D 562, 25°C)

Gustina

1,49 ± 0,02 Kg / L (ISO 2811)

Sjaj

< 5 jedinica na 60° (ISO 2813)

ZAVRŠNI EFEKAT

Mat	Saten	Sjaj
✓		
	Mat Finiš	

RAZREĐIVANJE

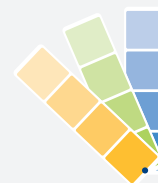


Voda

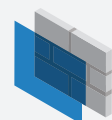
8-10%

NIJANSE

Bela,
Terakota,
cement siva,
antracit siva,
čelik siva



POKRIVNA MOĆ



Jedan sloj

15-17 m²/L



Dva sloja

8-9 m²/L

VREME SUŠENJA




Na dodir

30-60 min

Drugi sloj

3-4 h

TON KARTE - NIJANSE



PACKAGING

Bela	750 mL	3 L	10 L
Terakota, cement siva, antracit siva, čelik siva	750 mL	3 L	10 L



SPOLJNA UPOTREBA

PRIMENA

POLJE PRIMENE

Za bilo koju betonsku površinu.

PRIPREMA



Površine trteba da budu glatke i suve, bez prašine, masnoće, boje koja se ljsupa.

Za popunjavanje pukotina i rupa koristiti Acrylic Putty.



Stare površine ranije farbane sa poludisperzijama prvo je potrebno premazati sa Acrylan Unco Eco, Durovit ili Vitosin.



Nove površine od maltera, betona, cementa, gipskartona itd. prvo je potrebno premazati sa Durovit ili Acrylan Unco Eco.



KORACI

1

Razrediti sa vodom 8-10% i promešati pre upotrebe.

2

Naneti prvi sloj sa četkom, valjkom ili prskanjem.

3

Drugi sloj nakon 3-4 sata.

SAVETI

- Nanositi na temperaturama od 5-35°C i relativnoj vlažnosti <70% RH. Ne nanositi ako postoji rizik od kiše u naredna 48 časa.
- Pre nanošenja na nov beton ili malter sačekati 30 dana da e osuše.
- Sačekati najmanje 3 nedelje pre išćenja i pranja sveže ofarbanih površina sa Cement Paint. Prati sa

vodom koristeći meki sunđer. U slučaju jakuh mrlja koristiti blag bezbojni deterđent ili sapunicu.

- Alat mora biti očišćen odmah nakon upotrebe sa vodom, i ako je potrebno sa sapunjavom vodom ili deterđentom.
- Minimizovati otpad boje pretpostavljanjem Koliko će boje biti potrebno.

- Spremiti neiskorišćenu boju za ponovnu upotrebu. Nakon nanošenja boje hermetički zatvoriti posudu i uskladištiti za naknadnu upotrebu.
- Ne odlagati tečni otpadu podzemne vode. Neiskorišćena boja zahteva specijalno rukovanje za bezbedno odlaganje.

DODATNE INFORMACIJE

VOC (Isparljive organske materije)



Premazi za spoljašnje mineralne zidne podloge. VOC max **40 g/L**. Maksimum VOC sadržaj **39 g/L** VOC (spreman za upotrebu).

PREDOSTROŽNOSTI



Pročitati pažljivo etiketu pre upotrebe. Za detaljne instrukcije o opasnostima i bezbednosti, bezbednosni list je dostupan na zahtev.

SKLADIŠTENJE



5°C-38°C

Držati posude zatvorene na hladnom i suvom mestu.

Ovaj tehnički list, informacije i instrukcije sub azirane na dugogodišnjem iskustvu i laboratorijskim testovima i imaju za cilj jedino da opišu proizvod i njegov način korišćenja. Svakako, krajnji korisnik treba proveriti da li je proizvod odgovarajući za željenu upotrebu. Naša kompanija garantuje kvalitet samog proizvoda, i ni u kom slučaju ne snosi odgovornost za bilo koju štetu ili štetu uzrokovanu nepravilnim korišćenjem proizvoda koje nije u skladu sa instrukcijama za korišćenje. Kompanija zadržava prava da vrši ismene u tehničkom listu bez prethodnog obaveštenja.

